



УПРАВЛЕНИЕ ФЕДЕРАЛЬНОЙ СЛУЖБЫ  
ГОСУДАРСТВЕННОЙ СТАТИСТИКИ  
ПО СЕВЕРО-КАВКАЗСКОМУ  
ФЕДЕРАЛЬНОМУ ОКРУГУ

# О ФИНАНСОВЫХ РЕЗУЛЬТАТАХ ДЕЯТЕЛЬНОСТИ ОРГАНИЗАЦИЙ

январь – декабрь 2023 года

21.03.2024

Кабардино-Балкарская Республика

# СОДЕРЖАНИЕ

Сальдированный финансовый результат организаций	3
Прибыль организаций	5
Убыток организаций	6
Финансовые результаты деятельности организаций	7
Доля прибыльных организаций	8
Доля убыточных организаций	9
Дебиторская задолженность организаций	10
Кредиторская задолженность организаций	11
Просроченная дебиторская и кредиторская задолженность организаций	11

# САЛЬДИРОВАННЫЙ ФИНАНСОВЫЙ РЕЗУЛЬТАТ

в % к соответствующему периоду предыдущего года\*

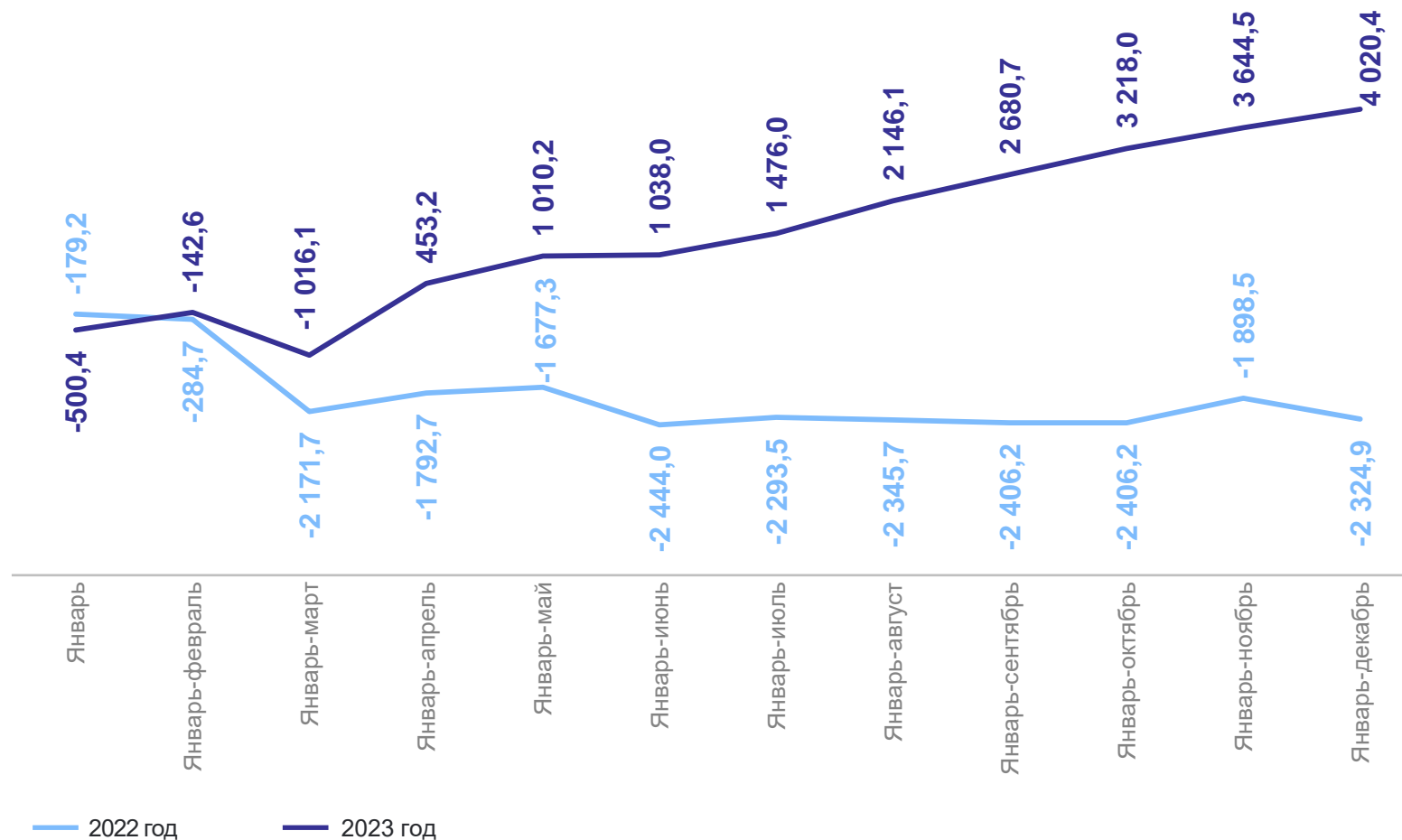
СЕВЕРО-КАВКАЗСТАТ

Всего по республике

**4 020,4** млн рублей

Изменение к январю –  
декабрю 2022 г.

**В 11,9р. ↑**



\*По сопоставимому кругу организаций в соответствии с методологией бухгалтерского отчета.

# САЛЬДИРОВАННЫЙ ФИНАНСОВЫЙ РЕЗУЛЬТАТ ОРГАНИЗАЦИЙ\*

СЕВЕРО-КАВКАЗСТАТ

млн рублей

Обеспечение электрической энергией, газом и паром; кондиционирование воздуха **-4 452,8**

Добыча полезных ископаемых **-120,0**

Водоснабжение ; водоотведение; организация сбора и утилизации отходов, деятельность по ликвидации загрязнений **-60,8**



\*Здесь и далее по отдельным видам экономической деятельности с наибольшими и наименьшими значениями, с учетом принципа конфиденциальности.

# ПРИБЫЛЬ ОРГАНИЗАЦИЙ

СЕВЕРО-КАВКАЗСТАТ

млн рублей

Обрабатывающие производства **8 289,7**

Торговля оптовая и розничная;  
ремонт автотранспортных  
средств и мотоциклов **479,1**

Сельское, лесное  
хозяйство, охота,  
рыболовство и рыбоводство **331,8**

Образование **11,3**

Предоставление прочих  
видов услуг **1,1**



# УБЫТОК ОРГАНИЗАЦИЙ

СЕВЕРО-КАВКАЗСТАТ

млн рублей

Обеспечение электрической энергией, газом и паром; кондиционирование воздуха **4 485,5**

Обрабатывающие производства **526,6**

Сельское, лесное хозяйство, охота, рыболовство и рыбоводство **4,4**

Образование **11,3**

Предоставление прочих видов услуг **1,1**



# ФИНАНСОВЫЕ РЕЗУЛЬТАТЫ ДЕЯТЕЛЬНОСТИ ОРГАНИЗАЦИЙ\*

СЕВЕРО-КАВКАЗСТАТ

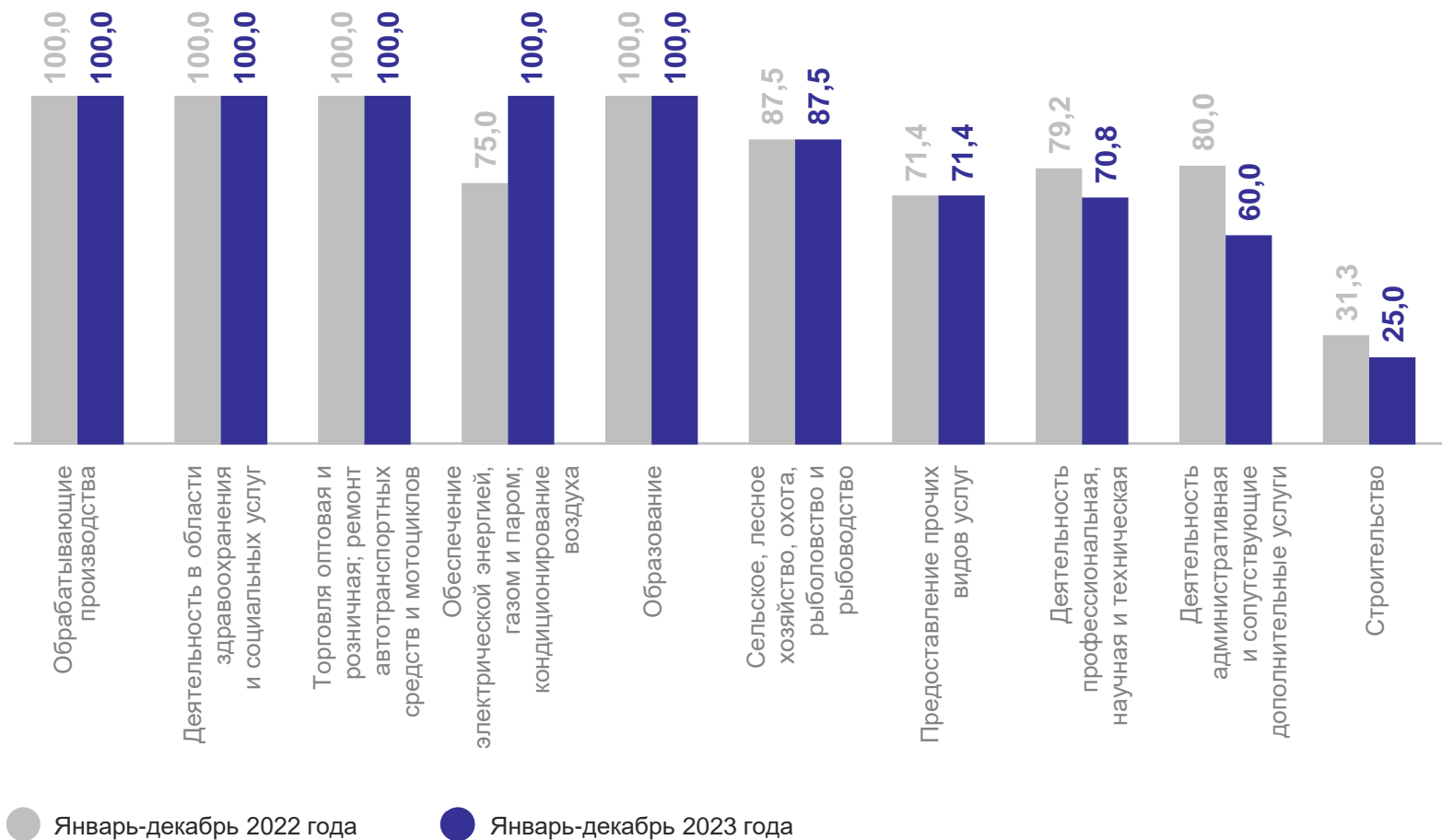
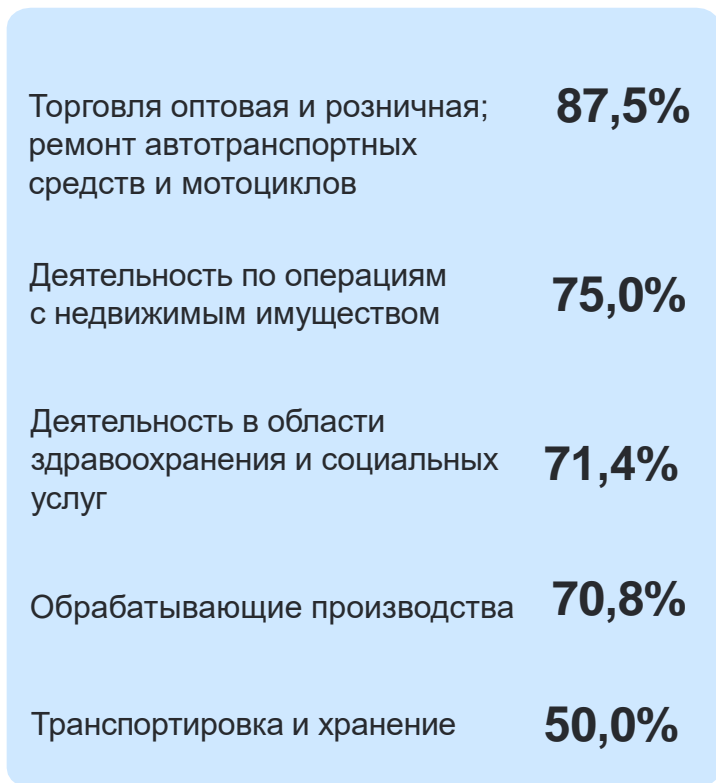


\*По сопоставимому кругу организаций в соответствии с методологией бухгалтерского учета.

# ДОЛЯ ПРИБЫЛЬНЫХ ОРГАНИЗАЦИЙ

СЕВЕРО-КАВКАЗСТАТ

В процентах

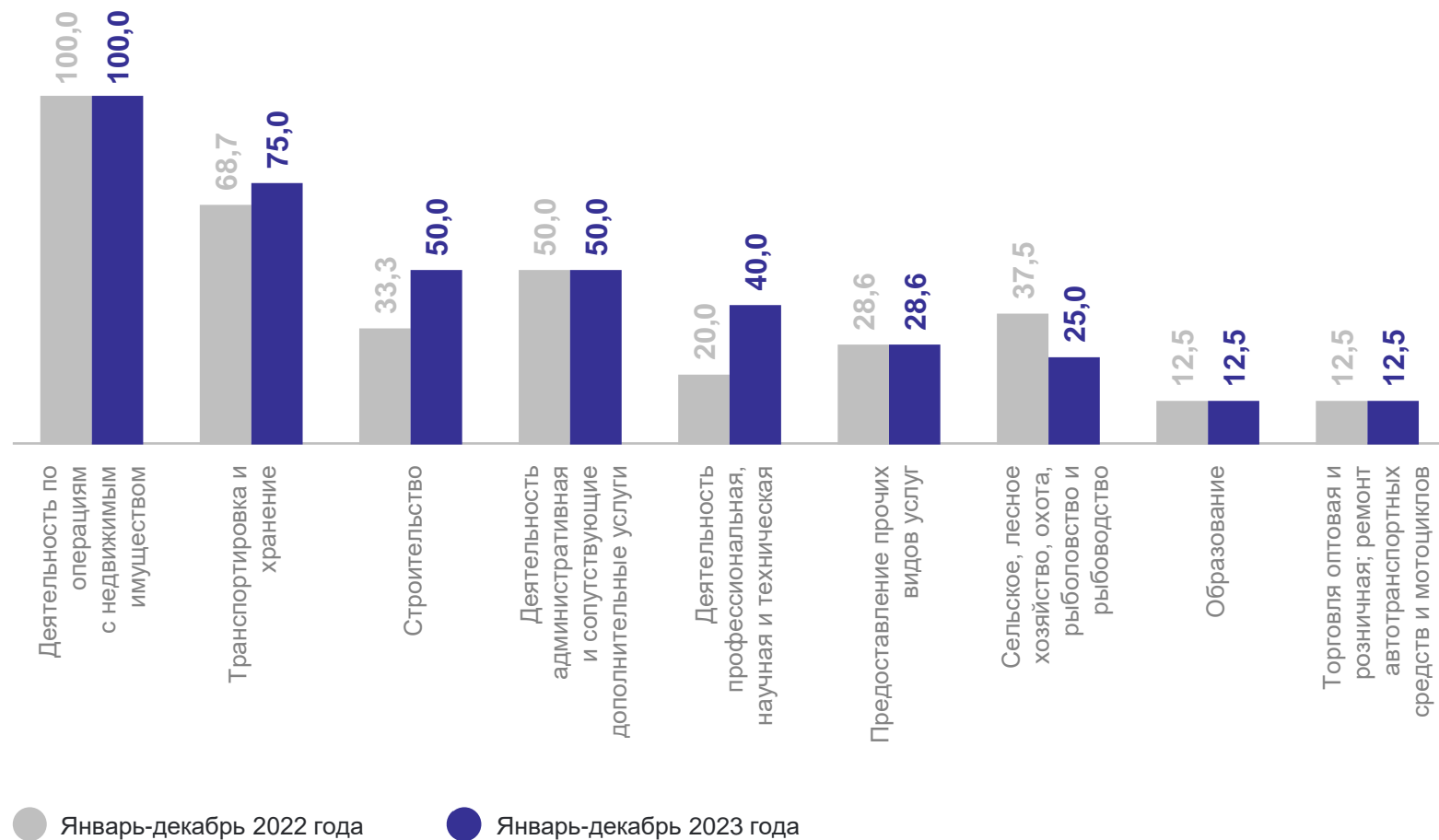
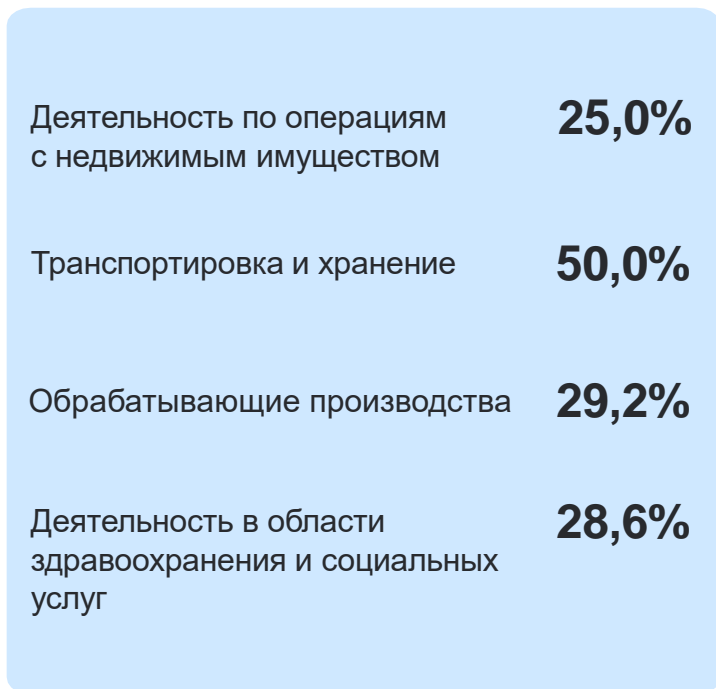




# ДОЛЯ УБЫТОЧНЫХ ОРГАНИЗАЦИЙ

СЕВЕРО-КАВКАЗСТАТ

В процентах



# КРЕДИТОРСКАЯ ЗАДОЛЖЕННОСТЬ ОРГАНИЗАЦИЙ

на конец 2023 года, млн руб.

Обеспечение электрической энергией, газом и паром; кондиционирование воздуха

**45 252,9**

Деятельность по операциям с недвижимым имуществом

**2 340,7**

Обрабатывающие производства

**11 563,3**

Строительство

**781,6**

Торговля оптовая и розничная; ремонт автотранспортных средств и мотоциклов

**5 540,9**

Транспортировка и хранение

**196,8**

Водоснабжение, водоотведение, организация сбора и утилизации отходов, деятельность по ликвидации загрязнений

**2 767,9**

Добыча полезных ископаемых

**4,6**

**СЕВЕРО-КАВКАЗСТАТ**

Всего по республике

**69 633,6**

Доля просроченной задолженности в общем объеме задолженности

**60,4%**

# ДЕБИТОРСКАЯ ЗАДОЛЖЕННОСТЬ ОРГАНИЗАЦИЙ

на конец 2023 года, млн руб.

СЕВЕРО-КАВКАЗСТАТ

Обеспечение электрической энергией, газом и паром; кондиционирование воздуха

**15 792,2**

Деятельность по операциям с недвижимым имуществом

**1 016,2**

Обрабатывающие производства

**10 586,1**

Сельское, лесное хозяйство, охота, рыболовство и рыбоводство

**204,9**

Торговля оптовая и розничная; ремонт автотранспортных средств и мотоциклов

**2 328,4**

Деятельность гостиниц, предприятий общественного питания

**243,1**

Водоснабжение, водоотведение, организация сбора и утилизации отходов, деятельность по ликвидации загрязнений

**1 478,8**

Транспортировка и хранение

**45,2**

Всего по республике

**32 361,3**

Доля просроченной задолженности

в общем объеме задолженности

**35,7%**